

RAUMA

GARN



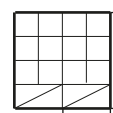
Rettelser i de første trykkede mønsterkatalogene.

Sammenstriking:


Sett erner og bol inn på samme pinne med fellingene mot hverandre =
 Strikk glattstrikk rundt. Sett merker der bol og erner møter hverandre = 4 merker. Fell til raglan slik: Strikk til 2 m før første merke, strikk 2 m r sammen og 2 m vridd r sammen. Gjenta ved alle merkene = 8 m felt. Fell slik på annenhver omg, totalt.....
 ganger, og til arbeidet måler ca
 fra sammenstrikingen. På neste omg strikk 2 m r, 2 m r sammen ut omg =
 På neste omg fell
 jevnt fordelt på omg. Videre strikkes mønster etter


292 m	308 m	316 m	332 m	344 m	364 m
14	15	15	16	17	17
14 cm	14 cm	14 cm	16 cm	16 cm	16 cm
135 m	141 m	147 m	153 m	156 m	171 m
3 m	1 m	1 m	-	3 m	1 m

Diagram:



en rapport, gjenta

 = 2 r sammen, 1 kast

 = r, eller r på retten, vr på vrangen

en rapport, gjenta